



№ 631



ФЕН
РУКОВОДСТВО ПО ЭКСПЛУАТАЦИИ



CARRERA

РАЗРАБОТАНО В ГЕРМАНИИ

www.carrera.de

CARRERA

РАЗРАБОТАНО В ГЕРМАНИИ

www.carrera.de

Спасибо!

Мы благодарим вас за использование продукции CARRERA и за возможность убедиться, что наш фен – это правильный выбор.

Единый подход

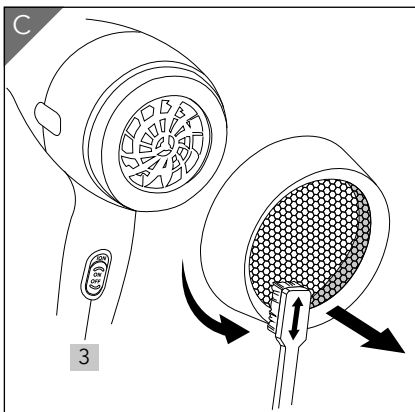
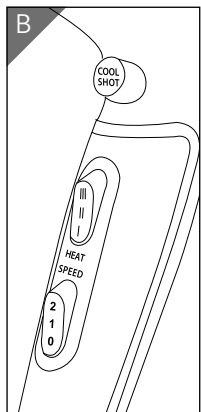
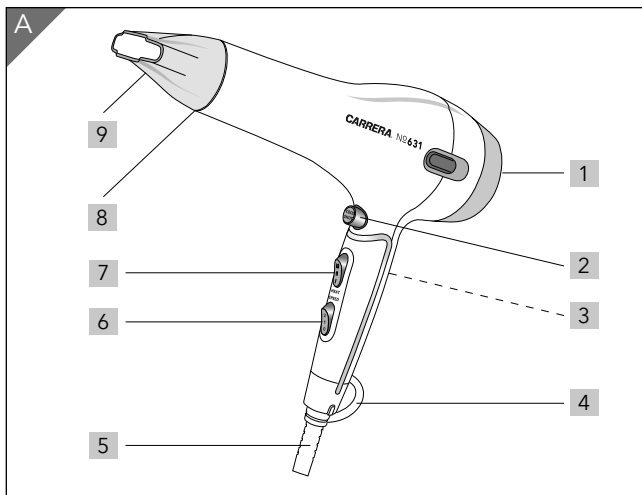
В основе всех устройств CARRERA лежит единая концепция. Мы не делаем различий между полами – никакого розового цвета для женщин или синего для мужчин. С каких пор качество и производительность связаны с полом?

Мы стремимся создавать удобные, красивые и эффективные устройства, в которых высокие технологии сочетаются с удобством для пользователей. Вы будете наслаждаться ими с момента первого включения и в течение многих лет. Высокая производительность обусловлена не только мощным двигателем, но и эффективным взаимодействием всех компонентов устройства.

Мы называем это «прорывом в стиле CARRERA».

И хотя, казалось бы, в этом нет ничего кардинально нового, мы стремимся доводить до совершенства действительно необходимые вещи и освобождаться от всего, что не является важным.

Это наш стиль работы. Этот принцип лежит в основе всех устройств CARRERA.



01. КОМПЛЕКТ ПОСТАВКИ/ КОМПОНЕНТЫ ПРИБОРА

- 1 Съемная решетка воздухозаборного отверстия
- 2 COOL SHOT (поток холодного воздуха)
- 3 Кнопка включения/выключения функции ионизации (**ION**)
- 4 Петля для хранения в подвешенном состоянии
- 5 Сетевой шнур с штепсельной вилкой
- 6 Кнопка включения/выключения и переключатель ступеней мощности (**SPEED**):
 - 0 – выключен
 - 1 – низкая скорость, невысокая температура
 - 2 – высокая скорость, повышенная температура
- 7 Переключатель ступеней нагрева (**HEAT**)
 - I (низкий) / II (средний) / III (высокий)
- 8 Воздуховыпускная решетка (с защитными накладками)
- 9 Насадка для укладки волос

Прочие комплектующие (без рис.):
диффузор, мешочек для хранения

СОДЕРЖАНИЕ

01. Комплект поставки/компоненты прибора	4
02. Правила техники безопасности	6
03. Важная информация	10
04. Работа с устройством	11
05. Очистка	13
06. Хранение, транспортировка и утилизация	14
07. Поиск и устранение неисправностей	15
08. Технические характеристики	15
09. Гарантия	16
10. Информация о сертификации	18

02. ПРАВИЛА ТЕХНИКИ БЕЗОПАСНОСТИ

Назначение устройства

Прибор предназначен исключительно для сушки и укладки натуральных человеческих волос на голове.


Прибор предназначен для бытового использования и не должен использоваться в коммерческих целях.

Не допускается использование прибора за пределами закрытого помещения.

Не используйте фен для сушки других частей тела, сушки животных и каких-либо предметов. Не используйте устройство для сушки искусственных волос.

Правила безопасного использования

- Данным устройством могут пользоваться дети старше 8 лет, люди с ограниченными физическими, сенсорными и умственными возможностями, а также лица, не имеющие опыта или не изучившие устройства и правила использования прибора. Это допустимо только в том случае, если они находятся под контролем или получили инструктаж по безопасному использованию устройства и уяснили соответствующие потенциальные риски.
- Запрещается позволять детям играть с устройством.
- Запрещается детям чистить и обслуживать устройство без присмотра взрослых.

- Дети младше 8 лет должны находиться на безопасном расстоянии от устройства и электрического шнура.
-  Не допускается использовать данное устройство в ванной, душе, умывальнике и других сосудах с водой.
- Если устройство используется в ванной комнате, то после завершения работы шнур питания необходимо вынуть из розетки, поскольку близость воды представляет собой опасность, даже если устройство выключено.
- Если шнур питания поврежден, то во избежание несчастных случаев он должен быть заменен ремонтной службой или квалифицированным специалистом.
- Для дополнительной защиты рекомендуется установить устройство защитного отключения (дифференциальный автомат FI/RCD) с номинальным остаточным током срабатывания не более 30 мА. Обратитесь к своему электрику за профессиональным советом. Установку устройства должен выполнять только квалифицированный электрик.



ОПАСНО для детей

Не позволяйте детям играть с упаковочными материалами и полиэтиленовыми пакетами.



ОПАСНОСТЬ поражения электрическим током в результате воздействия влаги

- Никогда не кладите устройство в такое место, где оно может упасть в воду, оставаясь включенным в розетку.
- Не позволяйте влаге, каплям или струям воды попасть на устройство.
- Никогда не трогайте устройство мокрыми руками.
- Устройство, шнур питания и штепсель не должны попадать в воду и другие жидкости.
- В случае падения устройства в воду немедленно выньте вилку из розетки и только после этого доставайте устройство из воды. Не используйте устройство, пока оно не будет проверено специалистом.
- Если попала жидкость внутрь устройства, немедленно выньте сетевой шнур из розетки. Проверьте устройство перед повторным использованием.



ОПАСНОСТЬ поражения электрическим током



Запрещено использование устройства, если корпус или электрический шнур имеют признаки повреждения.

Включайте шнур питания только в надлежащим образом установленную и легкодоступную розетку, напряжение которой соответствует данным, указанным на информационной табличке. После подключения розетка должна оставаться доступна.

- Примите меры, чтобы шнур не мог быть поврежден об острые края или на горячих поверхностях. Не наматывайте шнур на устройство во избежание повреждения шнура.
- Не зажимайте и не придавливайте шнур.
- Для извлечения шнура из розетки держитесь за штепсель, а не за шнур.

- Вынимайте шнур из розетки:
 - ... после каждого использования;
 - ... если возникла неисправность;
 - ... если устройство не используется;
 - ... перед чисткой устройства;
 - ... во время грозы.
- Никогда не удаляйте пыль или посторонние предметы изнутри прибора острыми предметами (например, расческой с заостренной ручкой или ножницами).
- В целях безопасности все работы по ремонту и обслуживанию устройства должны выполняться только представителями уполномоченных сервисных центров.



ОПАСНОСТЬ ПОЖАРА

Никогда не оставляйте включенное в розетку устройство без присмотра.

- Не накрывайте устройство мягкими предметами и не кладите его на них (например, полотенце).
- Воздухозаборное и воздуховыпускное отверстия всегда должны быть свободны. Не допускайте попадания длинных волос или других объектов в воздухозаборное и воздуховыпускное отверстия.
- В данном устройстве имеется система защиты от перегрева.
- В случае перегрева, который может произойти, например, если заблокировать чем-либо воздухозаборное или воздуховыпускное отверстия, устройство выключается автоматически. В этом случае переведите выключатель питания в положение **0** (выкл.), выньте шнур питания из розетки и дайте устройству остыть. Перед повторным включением необходимо убедиться, что воздухозаборное отверстие не заблокировано волосами или посторонними предметами.
- Не включайте устройство в многорозеточную розетку, в которую уже включено другое устройство с высоким энергопотреблением.
- Не используйте бензин, спирт и другие легковоспламеняющиеся чистящие средств.
- Не используйте удлинитель.



ОПАСНОСТЬ ОЖОГОВ

Не направляйте поток горячего воздуха непосредственно в глаза, на руки и другие части тела, чувствительные к теплу.

- Не прикасайтесь к горячим поверхностям прибора.
- Перед тем как убрать или очистить устройство, дайте ему полностью остыть.



ВНИМАНИЕ! Риск травмы

Размещайте шнур питания в таком месте, где никто не сможет наступить на него или запнуться.



ВНИМАНИЕ! Риск материального ущерба

Никогда не кладите устройство на горячую поверхность (например, каминную полку) и не размещайте его около источников тепла или открытого огня.

- Не используйте агрессивные или абразивные чистящие средства.

03. ВАЖНАЯ ИНФОРМАЦИЯ

- Перед первым использованием устройства внимательно прочитайте инструкцию по эксплуатации и строго следуйте правилам техники безопасности.
- Устройство необходимо использовать в строгом соответствии с настоящей инструкцией. Производитель или продавец не несет ответственности за ущерб, нанесенный вследствие использования устройства ненадлежащим образом.
- Сохраните данную инструкцию для использования в дальнейшем.

Предупреждения

В данном руководстве используются следующие предупреждения:



ОПАСНО! Высокий риск: несоблюдение данного предупреждения может привести к телесным повреждениям.



ПРЕДУПРЕЖДЕНИЕ! Средний риск: несоблюдение данного предупреждения может привести к травмам или повреждению имущества.



ВНИМАНИЕ: Малый риск: несоблюдение данного предупреждения может привести к незначительным травмам или малому повреждению имущества.

ПРИМЕЧАНИЕ: Описание определенных условий, которые необходимо соблюдать при работе с устройством.

04. РАБОТА С УСТРОЙСТВОМ

ПРИМЕЧАНИЕ: Перед первым использованием устройства включите его на прогрев на несколько минут в режиме высокой скорости и высокой температуры. Может появиться легкий запах, связанный с технологическим процессом. Это запах не опасен и имеет место только при первом использовании. Убедитесь в том, что помещение хорошо проветривается.

Включение/выключение прибора и регулирование потока воздуха

1. Вставьте штепсель шнура питания в легкодоступную розетку.
2. Выключатель питания и переключатель режимов работы **6** позволяют включить прибор и выбрать требуемую мощность:
 - 0** - выключено
 - 1** - слабый воздушный поток, низкая температура
 - 2** - сильный воздушный поток, высокая температура
3. Закончив сушку волос, переведите выключатель питания в положение **0** (выключено) и выньте шнур питания из розетки.

Ионная технология

Данное устройство с функцией ионизации, которая обеспечивает постоянную обработку волос ионами для уменьшения статического заряда волос, облегчая их укладку.

Используйте выключатель функции ионизации **3**, расположенный на задней стороне ручки. Сдвиньте выключатель вверх в положение **ON** (вкл.). Для укладки без ионизации необходимо сдвинуть выключатель вниз в положение **OFF** (выкл.).

Выбор температуры

Переключатель температуры горячего воздуха **7** позволяет выбрать температуру воздушного потока:

- I** = низкая температура
- II** = средняя температура
- III** = высокая температура

Рекомендация: Для особо бережной сушки и для того, чтобы укладка держалась как можно дольше, сушите волосы медленно на минимальных настройках (приблизительно при комнатной температуре).

Функция «COOL SHOT»

Чтобы закрепить укладку, можно охладить уложенную горячим воздухом прядь волос.

- Во время сушки волос нажмите и удерживайте кнопку **2** («COOL SHOT»), чтобы включить режим охлаждения. Устройство будет выдавать поток холодного воздуха независимо от установленной температуры. Чтобы отключить режим охлаждения, отпустите кнопку «COOL SHOT».

Насадка для укладки волос

Насадка для укладки волос позволяет направлять поток воздуха на нужную прядь.

- Подсоедините насадку для укладки волос к передней части фена и нажмите до щелчка.
- Насадку для укладки волос можно поворачивать в любую сторону.

Диффузор

Диффузор равномерно распределяет поток воздуха по волосам и особенно удобен для волнистых и кудрявых волос.

- Подсоедините диффузор к передней части фена и нажмите до щелчка.

05. ОЧИСТКА



ОПАСНО! Перед чисткой устройства отсоедините его от электросети и дайте остыть.



ВНИМАНИЕ! Не используйте агрессивные или абразивные моющие средства.

Не используйте бензин, спирт и другие огнеопасные чистящие средства.

Регулярно проводите чистку прибора. Особенно важно, чтобы решетки воздухозаборного и воздуховыпускного отверстий были свободны от пыли, волос и пуха.

- Аккуратно протрите корпус, защитную решетку воздухозаборного отверстия и насадку для укладки волос влажной тканью.
- Снимите насадку для укладки с фена. Держите фен таким образом, чтобы **воздуховыпускное отверстие 8** было направлено вниз. Очистите защитные пластины щеткой.
- Аккуратно снимите решетку воздухозаборного отверстия, слегка повернув ее против часовой стрелки (см. **рис. С**). Держите фен решеткой **воздуховыпускного отверстия** вниз. Очистите внутреннюю и наружную поверхность защитной решетки, используя щетку.

06. ХРАНЕНИЕ, ТРАНСПОРТИРОВКА И УТИЛИЗАЦИЯ



ОПАСНО! Запрещается наматывать шнур на устройство (**опасность повреждения кабеля!**).

ВНИМАНИЕ: дети

Храните прибор в недоступном для детей месте.

- Для безопасного и удобного хранения прибора предусмотрено на петля **4** для его подвешивания.
- Утилизируйте устройство в соответствии и с соблюдением требований законодательства страны, в которой осуществляется реализация.
- Храните фен в закрытом сухом помещении при комнатной температуре (5-30°C) и относительной влажности не более 65%.
- Изделие предназначено только для бытового применения.
- Специальные условия реализации не установлены.
- Транспортирование изделия допускается только в заводской упаковке, а также в зафиксированном положении.


07. ПОИСК И УСТРАНЕНИЕ НЕИСПРАВНОСТЕЙ



ОПАСНО! Не пытайтесь ремонтировать устройство самостоятельно! При возникновении каких-либо проблем всегда отключайте устройство от сети.

Неисправность:	Способы устранения:
Прибор не работает	<ul style="list-style-type: none">• Проверьте, работает ли сетевая розетка?• Проверьте, не сработала ли защита прибора от перегрева. Установите переключатель 6 в положение 0 (выключено), выньте штепсель из розетки и дайте остыть. Перед повторным включением убедитесь, что решетка воздухозаборного отверстия не заблокирована волосами или посторонними предметами.

08. ТЕХНИЧЕСКИЕ ХАРАКТЕРИСТИКИ

Модель	CRR-631
Электропитание	220-240 В~, 50/60 Гц
Класс защиты	 II
Мощность	2020-2400 Вт

CARRERA является зарегистрированной торговой маркой. С целью усовершенствования своей продукции мы сохраняем право на изменения конструкции и дизайна прибора и его принадлежностей.

ВНИМАНИЕ! ВСЛЕДСТВИЕ ПОСТОЯННОГО СОВЕРШЕНСТВОВАНИЯ ПРОДУКЦИИ ПРОИЗВОДИТЕЛЬ СОХРАНЯЕТ ЗА СОБОЙ ПРАВО НА ВНЕСЕНИЕ ИЗМЕНЕНИЙ В КОНСТРУКЦИЮ ПРИБОРА.

09. ГАРАНТИЯ

Компания CARRERA несет гарантийные обязательства в течение 12 месяцев с даты продажи данного изделия. Гарантия действительна только в том случае, если гарантийный талон заполнен полностью и заверен печатью фирмы-продавца.

Изделие: _____

Модель: _____

Серийный номер: _____

Дата приобретения: _____

Информация о фирме-продавце: _____

Гарантия не распространяется на:

- элементы и детали, имеющие естественный износ.

Гарантия не распространяется на изделия с повреждениями, вызванными:

- неправильной эксплуатацией, небрежным обращением, нарушением правил хранения;
- неправильным подключением, несоблюдением прилагаемой инструкции по эксплуатации;
- попаданием посторонних предметов внутрь корпуса изделия;
- воздействием высоких и низких внешних температур на нетермостойкие части изделия;
- механическими воздействиями;
- неквалифицированным ремонтом и другим вмешательством, повлекшим изменения в конструкции изделия;
- подключением в сеть с напряжением, отличным от указанного на изделии;
- использованием изделия в промышленных и/или коммерческих целях;
- повреждением электрических шнуров;

- использованием чистящих средств, не предусмотренных данным руководством по эксплуатации;
- обстоятельствами непреодолимой силы (пожар, наводнение, молния).

Замена в изделии неисправных частей (деталей, узлов, сборочных единиц) в период гарантийного срока не ведет к установлению нового гарантийного срока на все изделие, либо на замененные части.

Изделие проверено, укомплектовано, механических повреждений не имеет.

С условиями гарантийного обслуживания согласен.

Подпись покупателя _____

Подпись продавца _____

М. П.

Информация по наименованию и местонахождению организации-изготовителя, а также импортера/организации, уполномоченной на принятие претензий от потребителей на территории Российской Федерации, указана на упаковке изделия.

Срок гарантии изделия - 12 месяцев с даты продажи.

Дата изготовления указана (закодирована) на задней панели изделия. Где, 1 и 2-я цифра с начала - неделя изготовления; 3 и 4-ая цифра с начала – год изготовления.

При обнаружении неисправности изделия, не вскрывая его, обратитесь в ближайший авторизованный сервисный центр. Информацию о ближайшем сервисном центре можно получить по телефону: Эльдorado - 8 (800) 250 25 25; М.Видео - 8 (800) 600 77 75

Организация, по гарантийному обслуживанию и принятию претензий:
ООО «МВМ», Россия, 105066, г. Москва, ул. Нижняя Красносельская, д. 40/12,

корпус 20, этаж 5, помещение II, комната 3. Телефон: +7 (495) 644-28-48

Информация об условиях гарантии:

<https://www.eldorado.ru/spv>; <https://www.mvideo.ru/spv>

10. ИНФОРМАЦИЯ О СЕРТИФИКАЦИИ



Товар сертифицирован № TC RU C-DE.АЛ16.В.26150
Срок действия: с 10.07.2017 по 09.07.2020 включительно.
Орган по сертификации продукции и услуг: ООО «ГАРАНТ ПЛЮС»

Изменения данных сертификации происходят в срок не чаще 1 раза в 2 года и находят отражение в обновленном сертификате соответствия.

Установленный производителем в соответствии с п. 2 ст. 5 Закона РФ «О защите прав потребителей» срок службы данного изделия равен 3 годам с даты продажи при условии, что изделие используется согласно правилам и рекомендациям, изложенным в настоящем руководстве по эксплуатации, и применяемым техническим стандартам.

